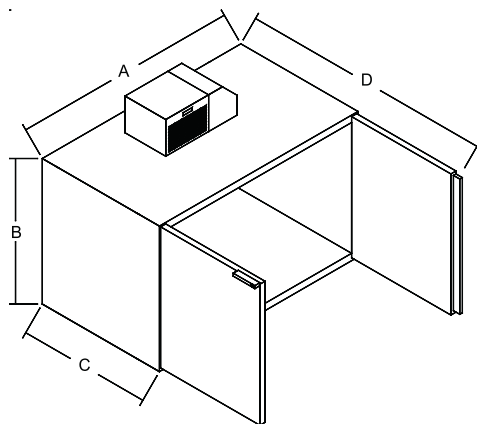


# FASSVORKÜHLER



8 FASS CN



Typ	A	B	C	D
2 Fass	1160	1094+30	650	1280
4 Fass	1160	1094+30	920	1550
6 Fass	1560	1094+30	920	1750
8 Fass	1880	1094+30	920	1910
10 Fass	2300	1094+30	920	1910

Fassvorkühler ohne Maschine	2 FASS	4 FASS	6 FASS	8 FASS	10 FASS	Réfrigérateur pour tonneaux sans groupe
Fassvorkühler verzinkt Typen-Bezeichnung	<b>2305.00</b> 2FASSVZ	<b>2515.00</b> 4FASSVZ	<b>2645.00</b> 6FASSVZ	<b>2910.00</b> 8FASSVZ	<b>3370.00</b> 10FASSVZ	Réfrigérateur p. tonneaux en zinc Indication
Fassvorkühler CNS Typen-Bezeichnung	<b>2770.00</b> 2FASSCN	<b>2910.00</b> 4FASSCN	<b>3370.00</b> 6FASSCN	<b>3625.00</b> 8FASSCN	<b>4095.00</b> 10FASSCN	Réfrigérateur pour tonneaux inox Indication
Transport netto Transport CODE	<b>122.00</b> E	<b>168.00</b> F	<b>168.00</b> F	<b>168.00</b> F	<b>215.00</b> G	Transport net CODE Transport
Vorgez. Recyclinggebühr vRG netto	nach Aufwand / en régie					Taxe anticipée de recycl. TAR net
Montage Typen-Bezeichnung	<b>160.00</b> MONT-2FASS	<b>160.00</b> MONT-4FASS	<b>195.00</b> MONT-6FASS	<b>195.00</b> MONT-8FASS	<b>230.00</b> MONT-10FASS	Montage Indication
Nutzhalt (Fass Ø 425 mm)	2	4	6	8	10	Volume (Tonneau Ø 425 mm)
Nutzhalt (Fass Ø 385 mm)	2	5	7	9	11	Volume (Tonneau Ø 385 mm)
Nutzhalt (Fass Ø 230 mm)	8	12	18	21	27	Volume (Tonneau Ø 230 mm)
Gewicht netto (kg)	100	110	135	160	190	Poids net (kg)
<b>Ausführung</b>	<b>Fass VZ</b>		<b>Fass CN</b>		<b>Exécution</b>	
Fassvorkühler zerlegbar mit Exzenter-Versch.	✓		✓		Réfrigér. p. tonneaux démontable av. serrures	
Ausführung Boden innen: CNS	✓		✓		Fond intérieur en inox	
Seiten und Decke innen und aussen verzinkt	✓				Côtés et plafond en zinc	
Seiten und Decke innen und aussen CNS			✓		Côtés et plafond en inox	
Türen abschliessbar mit auswechselb. Dichtung	✓		✓		Portes avec serrure, joints changeables	
Isolation FCKW-frei, 56 mm	✓		✓		Isolation sans CFC, 56 mm	
Höhenverstellbare Füsse 8-30 mm	✓		✓		Pieds hauteur réglable 8-30 mm	

# AUFSATZKÜHLER

Aufsatzkühler	TYP	Passend zu convenable à	Preis Prix	Monobloc
Aufsatzkühler	STFAUF-VZ	2-8 Fass	<b>1'580.00</b>	Monobloc supérieur
Aufsatzkühler	STFAUF-CN	2-8 Fass	<b>1'650.00</b>	Monobloc supérieur
Aufsatzkühler	STFAUF-VZV	6-10 Fass	<b>1'850.00</b>	Monobloc supérieur
Aufsatzkühler	STFAUF-CNV	6-10 Fass	<b>1'850.00</b>	Monobloc supérieur
Seitenkühler	STFSEIT-CN	2-8 Fass	<b>1'850.00</b>	Monobloc sur côté
Aufsatzkühler für Zentralkühlung	STFSAT-CN/VZ	2-8 Fass	<b>1'860.00</b>	Monobloc supérieur pour froid central
Aufsatzkühler mit Begleitkühlung	STFB BK	2-8 Fass	<b>2'970.00</b>	Monobloc supérieur avec réfrigérateur des tuyaux bière
Wintersteuerung zu STFAUF	WINTER		<b>890.00</b>	Réglage hiver pour STFAUF



STFAUF VZ/CN



STFSEIT



STFB BK

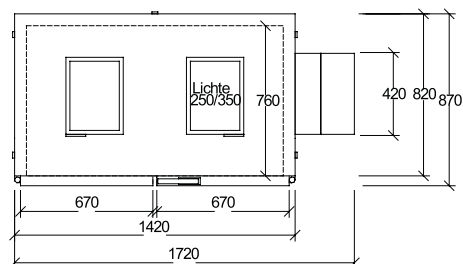
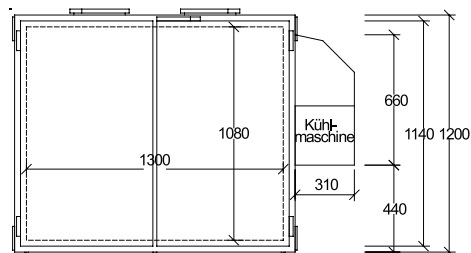
Ausführung	STFAUF VZ	STFAUF CN	STFAUF VZV	STFAUFCNV	STFSEIT CN	STFSAT CN/VZ	STFB BK	MGT 120 BBK	Exécution
Temperaturbereich	+ 4° / + 8° C								Plage de température
Gehäuse; verzinktes Stahlblech	✓		✓			✓			Boîtier, tôle d'acier en zinc
Gehäuse; CNS		✓		✓	✓		✓	✓	Boîtier en inox
Automatische Tauwasserverdunstung	✓	✓	✓	✓	✓	✓	✓	✓	Evaporation de l'eau de condensation automatique
Automatische Abtaung	✓	✓	✓	✓	✓	✓	✓	✓	Décongélation automatique
Thermostatische Steuerung							✓	✓	Commande thermostatique
Digitale Steuerung mit Temperaturanzeige	✓	✓	✓	✓	✓	✓		✓	Commande digitale avec affichage de température
Bierbegleitkühlung							✓	✓	Réfrigération des tuyaux de bière
Förderhöhe (m)							6	6	Propulsion hauteur (m)
Förderweite (m)							25	25	Propulsion longueur (m)
Zentralkühlung						✓			Froid central
Umluftkühlung	✓	✓	✓	✓	✓	✓			Froid ventilé
Ausschnitt BxT (mm)	297 x 367								Coupe LxP (mm)
Aussenmasse: Breite (mm)	672	672	672	672	305	672	440	375	Dimensions extérieures: Largeur (mm)
Aussenmasse: Tiefe (mm)	423	423	423	423	420	423	580	515	Dimensions extérieures: Profondeur (mm)
Aussenmasse: Höhe (mm)	337	337	337	337	660	337	350	400	Dimensions extérieures: Hauteur (mm)
Tankinhalt (l)							10	10	Réservoir (l)
Elektroanschluss	230 V / 50 Hz								Branchement
Anschlussleistung (Watt)	460	460	480	480	460	460	360	250	Puissance totale absorbée (watt)
Kälteleistung bei -10°/+45°C (Watt)	400	400	500	500	400	400	400	225	Puissance frigorifique -10°/+45°C (watt)
Gewicht brutto (kg)	27	27	29	29	27	24	36	25	Poids brut (kg)
Transport CODE netto	A	A	A	A	A	A	A	A	CODE Transport net
Vorgez. Recyclinggebühr vRG netto	Kat. 100300 = 9.26					Kat. 100310 = 27.78			Taxe anticipée de recyclage TAR net
<b>Kostenanteil Arbeitsaufwand</b>	<b>Art. Nr.</b>					<b>Netto</b>			<b>Participation aux frais de travail</b>
Transportkosten	CODE-A					30.00			Frais de transport

# NASSMÜLLCONTAINER



KC1420

Typ	KC720	KC1420	KC2020
Breite	720	1420	2020
Breite inkl. Maschine	1020	1720	2320
Tiefe	870	870	870
Tiefe zentralgekühlt	970	970	970
Höhe	1200+30	1200+30	1200+30




Nassmüllcontainer	KC720	KC1420	KC2020	Réfrigérateur pour ordures
Nassmüllcontainer verzinkt Typen-Bezeichnung	<b>3'945.00</b> KC720VZ	<b>4'420.00</b> KC1420VZ	<b>5'175.00</b> KC2020VZ	Réfrigérateur p. ordures en zinc Indication
Nassmüllcontainer CNS Typen-Bezeichnung	<b>4'720.00</b> KC720CN	<b>5'195.00</b> KC1420CN	<b>5'940.00</b> KC2020CN	Réfrigérateur p. ordures en inox Indication
Nassmüllcontainer verzinkt für Zentralkühlung Typen-Bezeichnung	<b>3'945.00</b> KC720VZ-WV1210	<b>4'420.00</b> KC1420VZ-WV1810	<b>5'175.00</b> KC2020VZ-WV2410	Réfrigérateur p. ordures en zinc pour froid central Indication
Nassmüllcontainer CNS für Zentralkühlung Typen-Bezeichnung	<b>4'720.00</b> KC720CN-WV1210	<b>5'195.00</b> KC1420CN-WV1810	<b>5'940.00</b> KC2020CN-WV2410	Réfrigérateur p. ordures en inox pour froid central Indication
Transport netto Transport CODE	<b>168.00</b> F	<b>215.00</b> G	<b>303.00</b> I	Transport net CODE Transport
Vorgez. Recyclinggeb. vRG netto	nach Aufwand / en régie			Taxe anticipée de recycl. TAR net
Montage Typen-Bezeichnung	<b>160.00</b> MONT-KC720	<b>195.00</b> MONT-KC1420	<b>230.00</b> MONT-KC2020	Montage Indication
Nutzinhalt (Mülltonne 240 l)	1	2	3	Volume (tonneaux 240 l)
Kälteleistung bei -10°/+45° C (Watt)	250	330	450	Puiss. frigor. à -10°/+45° C (watt)
Gewicht netto (kg)	110	150	190	Poids net (kg)
<b>Ausführung</b>		<b>VZ</b>	<b>CN</b>	<b>Exécution</b>
Nassmüllcontainer zerlegbar mit Exzenter-Verschlüssen		✓	✓	Réfrigérateur pour ordures démontable avec serrures
Ausführung Boden innen, CNS		✓	✓	Sol intérieur en inox
Seiten und Decke innen und aussen, verzinkt		✓		Côtés et plafond en zinc
Seiten und Decke innen und aussen, CNS			✓	Côtés et plafond en inox
Türen abschliessbar mit auswechselbarer Dichtung		✓	✓	Portes avec serrure, joints changeables
Isolation FCKW-frei, 56 mm		✓	✓	Isolation sans CFC, 56 mm
Höhenverstellbare Füsse 8-30 mm		✓	✓	Pieds hauteur réglable 8-30 mm
		<b>Kühlgerät/Monobloc</b>		
Temperaturbereich		+ 4° / + 8° C		Plage de température
Gehäuse; CNS			✓	Boîtier en inox
Gehäuse; verzinkt		✓		Boîtier en zinc
Umluftkühlung			✓	Froid ventilé
Automatische Abtauung und Tauwasserverdunstung			✓	Evaporation de l'eau de condensation automatique
Digitale Steuerung mit Temp. Anzeige			✓	Commande digitale avec affichage de température
Elektroanschluss		230 V / 50 Hz		Branchement
<b>Zubehör</b>		<b>Art.Nr.</b>	<b>Brutto</b>	<b>Options</b>
Kühlgerät mit Wintersteuerung (Mehrpreis)		KCW	890.00	Monobloc avec régulation hiver (prix supplémentaire)
Mülltonne, PE 240 Liter, grau, mit 2 Rädern		81861811	180.00	Tonneaux, PE 240 litres, gris, avec deux roulettes
Mülltonne, PE 120 Liter, grau, mit 2 Rädern		81461810	140.00	Tonneaux, PE 120 litres, gris, avec deux roulettes

# KLAPPTHEKEN / BARS PLIABLES



H 1500 komplett



Klapptheken	H 1500	H 2000	Bars pliables
Klapptheke Untergestell CNS Typen-Bezeichnung	<b>1'615.00</b> H-UB-1500	<b>1'990.00</b> H-UB-2000	Bar pliable, chassis inox Indication
Klapptheke Arbeitsplatte CNS Typen-Bezeichnung	<b>2'010.00</b> H-AP-1500	<b>2'280.00</b> H-AP-2000	Bar pliable, plan de travail inox Indication
Klapptheke Barbrett CNS Typen-Bezeichnung	<b>1'265.00</b> H-BB-1500	<b>1'380.00</b> H-BB-2000	Bar pliable, accoudoir inox Indication
Klapptheke Deckel CNS Typen-Bezeichnung	<b>30.00</b> H-DECKEL	<b>30.00</b> H-DECKEL	Bar pliable, couvercle inox Indication
Transport netto Transport CODE	<b>57.00</b> B	<b>57.00</b> B	Transport net CODE Transport
Gewicht netto (kg)	77	93	Poids net (kg)
Ausführung	H 1500	H 2000	Exécution
Klapptheken zerlegbar und stapelbar	✓	✓	Bars pliables démontables et empilables
Ausführung komplett in CNS	✓	✓	Exécution inox
Front und Seiten auswechselbar	✓	✓	Front et côtés changeable
Front und Seiten beschriftbar mit Logo	✓	✓	Front et côtés inscription avec logo
Mit oder ohne Barbrett benutzbar	✓	✓	Utilisable avec ou sans accoudoir
Höhe ohne Barbrett (mm)	935	935	Hauteur sans accoudoir (mm)
Höhe mit Barbrett (mm)	1130	1130	Hauteur avec accoudoir (mm)
Tiefe (mm)	750	750	Profondeur (mm)
Länge (mm)	<b>1500</b>	<b>2000</b>	Longueur (mm)

# Bierbar BB990S



BB990S



<b>Mobiltheke</b>	<b>BB990S</b>	<b>Comptoir mobile</b>
Bierbar mit Türen Typen-Bezeichnung	<b>4'325.00</b> BB990S	Comptoir de bière avec portes Indication

# Bierbar BB990S

Ausführung	BB990S		Exécution
Temperaturbereich	+ 4° / + 12° C		Plage de température
Zapfleistung direkt nach Anstich im noch ungekühlten Container	25 l/h		Puissance de tirage directement après la mise en perce en conteneur pas encore réfrigéré
Aussen: anthrazit beschichtetes Feinblech	✓		Extérieur: tôle fine revêtue anthracite
Arbeitsplatte aus gebürstetem Edelstahl	✓		Plan de travail en inox
Boden: Stahlblech, spezialbeschichtet grau (N2PVA genoppt), inkl. Fassstosskante	✓		Sol: tôle d'acier, revêtu spécial gris (N2PVA), rebord pour tonneaux incl.
Lenkrollen 4 Stk. (2 feststellbar)	✓		4 Roulettes (2 dirigeables)
Automatische Tauwasserverdunstung	✓		Evaporation d'eau de dégivrage automatique
Raumdurchlaufgekühlt 1-leitig	✓		Refroidissement de tuyaux de liquide 1-conduite
1-leitige Schanksäule (ohne KEG-Kopf)	✓		Distributeur d'essence 1-conduite (sans KEG-Kopf)
Tropfschale	✓		Egouttoir
Bierdruckanlage (ohne CO <sub>2</sub> -Flasche)	✓		Réducteur de pression CO <sub>2</sub> (sans bouteille)
Kälteleistung (Watt) ca.	280		Puissance frigorifique (watt) ca.
Isolation FCKW-frei, 45 mm	✓		Isolation sans CFC, 45 mm
Aussenmasse: Breite (mm)	690		Dimensions extérieures: Largeur (mm)
Aussenmasse: Tiefe (mm)	630		Dimensions extérieures: Profondeur (mm)
Aussenmasse: Höhe (mm)	1014		Dimensions extérieures: Hauteur (mm)
Innenmasse: Breite (mm)	247		Dimensions intérieures: Largeur (mm)
Innenmasse: Tiefe (mm)	495		Dimensions intérieures: Profondeur (mm)
Innenmasse: Höhe (mm)	760		Dimensions intérieures: Hauteur (mm)
Nutzinhalt (Fass à 20 l)	2		Volume (tonneau à 20 l)
Gewicht netto (kg)	70		Poids net (kg)
Elektroanschluss	230 V / 50 Hz		Branchement
Transport CODE netto	E = 122.00		CODE Transport net
Vorgez. Recyclinggebühr vRG netto	Kat. 100310 = 27.78		Taxe anticipée de recyclage TAR net
<b>Optionen</b>	<b>Art. Nr.</b>	<b>Brutto</b>	<b>Options</b>
Verkleidung in CNS-Finish: Edelstahl NIROSTA® (1.4016) mit „Silver Ice“-Beschichtung	BBVKLCNS	470.00	Revêtement en inox: inox NIROSTA® (1.4016) avec revêtement „Silver Ice“
Edelstahlschienen oben und unten zum Einbringen von Werbepanelen (inkl.), 10 mm Stärke	BBVKLW	470.00	Supports inox en haut et en bas pour panels de publicité (incl.), 10 mm

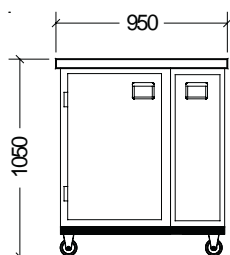
# MOBILTHEKEN



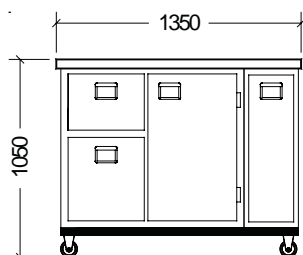
MT 1



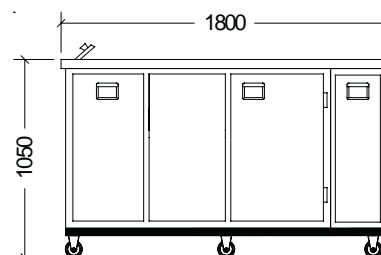
MT 1



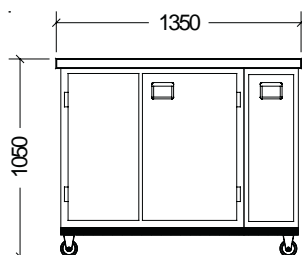
MT 1



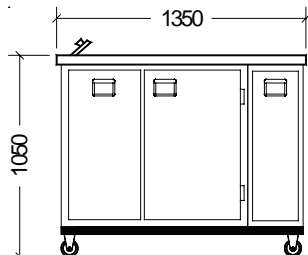
MT 2Z



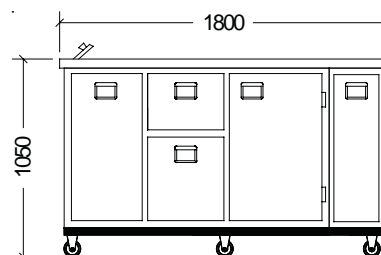
MT 4



MT 2



MT 3



MT 4Z

Mobiltheiken	MT 1	MT 2	MT 3	MT 4	Comptoirs mobiles
Bierbar mit Türen Typen-Bezeichnung	5'685.00 MT1	6'735.00 MT2	6'900.00 MT3	7'950.00 MT4	Comptoir de bière avec portes Indication
Bierbar mit Türen und Zügen Typen-Bezeichnung		7'660.00 MT2Z		8'885.00 MT4Z	Comptoir de bière avec portes et tiroirs Indication
Bierbar verwendungsfertig Typen-Bezeichnung	6'850.00 MT1S	8'605.00 MT2S	8'070.00 MT3S	9'825.00 MT4S	Comptoir de bière, prêt à utiliser Indication
Bierbar verwendungsfertig Typen-Bezeichnung		8'830.00 MT2SZ		10'055.00 MT4SZ	Comptoir de bière, prêt à utiliser Indication

# MOBILTHEKEN

Ausführung	MT 1	MT 2	MT 2Z	MT 3	MT 4	MT 4Z	Exécution
Ausführung CNS oder mit Wechselrahmen	✓	✓	✓	✓	✓	✓	Exécution inox ou avec cadre échangeable
Abdeckung CNS mit Wulstrand und tiefgezogenem Tropfblech	✓	✓	✓	✓	✓	✓	Revêtement inox avec bord et égouttoir noyé
Lenkrollen 4 Stk. (2 feststellb.) Ø 75 mm	✓	✓	✓	✓			4 Roulettes (2 dirigeables) Ø 75 mm
Lenkrollen 6 Stk. (3 feststellb.) Ø 75 mm					✓	✓	6 Roulettes (3 dirigeables) Ø 75 mm
Raumdurchlaufgekühlt 1-leitig	✓		✓	✓		✓	Refroidissement de tuyaux de liquide 1-conduite
Raumdurchlaufgekühlt 2-leitig		✓			✓		Refroidissement de tuyaux de liquide 2-conduites
Isolation FCKW-frei 60 mm	✓	✓	✓	✓	✓	✓	Isolation sans CFC, 60 mm
1 Becken links 305 x 505 x 300 mm				✓	✓	✓	1 évier à gauche 305 x 505 x 300 mm
Spühlwannenhahn inkl. Ablaufverbindung				✓	✓	✓	Robinet de cuve incl. d'écoulement raccordement
2 Züge für 39 Euro- und 22 Literflaschen oder 27 x 0,75 Literflaschen			✓			✓	2 tiroirs pour 39 bouteilles Euro et 22 bouteilles litres ou 27 x 0,75 litres
Breite (mm)	950	1350	1350	1350	1800	1800	Largeur (mm)
Tiefe (mm)	730	730	730	730	730	730	Profondeur (mm)
Höhe (mm)	1050	1050	1050	1050	1050	1050	Hauteur (mm)
<b>Verwendungsfertige Ausführung S</b>							<b>Exécution S prêt à utiliser</b>
Schwanenhalsssäule 1-leitig	✓		✓	✓		✓	Colonne en col-de-cygne 1-conduite
Schwanenhalsssäule 2-leitig		✓			✓		Colonne en col-de-cygne 2-conduite
Kompensatorhahn	✓	✓	✓	✓	✓	✓	Robinet de compensation
CO <sub>2</sub> -Druckminderer (ohne Flasche)	✓	✓	✓	✓	✓	✓	Réducteur de pression CO <sub>2</sub> (sans bouteille)
CO <sub>2</sub> -Manometeranzeige	✓	✓	✓	✓	✓	✓	Manomètre CO <sub>2</sub>
Nutzinhalt (Fass Ø 425 mm)	1	2	1	1	2	1	Volume (tonneau Ø 425 mm)
Nutzinhalt (Fass Ø 385 mm)	1	2	1	1	2	1	Volume (tonneau Ø 385 mm)
Nutzinhalt (Fass Ø 230 mm)	3	5	3	3	5	3	Volume (tonneau Ø 230 mm)
Gewicht netto (kg)	100	110	110	135	160	160	Poids net (kg)
Transport netto	122.00	168.00	168.00	168.00	168.00	168.00	Transport net
Transport CODE	E	F	F	F	F	F	CODE Transport
Vorgez. Recyclinggebühr vRG netto	Kat. 100320 = 46.30						Taxe anticipée de recyclage TAR net
<b>Zubehör</b>	<b>Art. Nr.</b>		<b>Brutto</b>		<b>Options</b>		
Abfallkipper statt Drehtüre unter dem Becken	MTAKE		630.00		Verseur basculant pour déchets		
Schnellkupplung für Zu- und Abwasser (Ø ½")	MTKUPP		200.00		Connexion rapide p. entrée et sortie d'eau (Ø ½")		



MT 4

Neu mit Wechselrahmen  
Nouveau avec cadre échangeable

